

สยาม  
ยิปซัม  
ตราช้าง

**EASYFINISH™  
SYSTEM**

ระบบปิดผิวผนังอิฐซีเมนต์ ตราช้าง



# EASYFINISH™ SYSTEM

ระบบปิดผิวผนังอิซีฟินิช ตราช้าง



เราเชื่อในความท้าทายที่จะค้นหาวิธีการใหม่ๆ ที่แตกต่าง เพื่อให้ผู้ออกแบบ ผู้รับเหมาและเจ้าของโครงการ สามารถสร้างสรรค์ ออกแบบ ก่อสร้างอาคารได้ดีขึ้นและมีประสิทธิภาพมากยิ่งขึ้น ซึ่งนำมาสู่การคิดค้นและพัฒนา **ระบบปิดผิวผนังอิซีฟินิช ตราช้าง** หรือ **ระบบอิซีฟินิช ตราช้าง** สำหรับผนังภายในอาคาร

**ระบบปิดผิวผนังอิซีฟินิช ตราช้าง** ถูกออกแบบมาเพื่อปิดผิวผนังภายใน ซึ่งสามารถแก้ปัญหาความไม่เรียบร้อยของพื้นผิว และเพิ่มคุณสมบัติต่างๆ ของระบบผนังตามความต้องการของช่าง ผู้รับเหมาและเจ้าของโครงการ

ระบบปิดผิวผนังแบบใหม่นี้ผ่านมาตรฐานการทดสอบความแข็งแรงของผนังในระดับสูงสุด (Severe Duty) ซึ่งมั่นใจได้ว่า ผนังจะมีความแข็งแรง ทนทาน เรียบเนียนและได้ระนาบ โดยใช้เวลา ก่อสร้างน้อยลงเมื่อเทียบกับการฉาบปูนแบบเดิม **ระบบปิดผิวผนังอิซีฟินิช ตราช้าง** ประกอบด้วย การใช้แผ่นยิปซัมตราช้าง คุณภาพสูง ที่มีคุณสมบัติไม่ลามไฟ ติดตั้งร่วมกับ ปูนอิซีซันอนต์ ตราช้าง (ปูนขาว) ที่มั่นใจได้ทั้งเรื่องขอประสิทธิภาพและคุณสมบัติของระบบผนัง

สร้างโครงการคุณภาพ ด้วยการเลือกใช้ระบบการก่อสร้างที่ยอดเยี่ยม จะนำไปสู่การสร้างอาคารที่มี ประสิทธิภาพสูงขึ้นอีกระดับ เพื่อความเป็นอยู่ที่ดีขึ้นของผู้อยู่อาศัย

# คุณสมบัติ ระบบปิดผนึกผนังอิซีพีนิช ทรูชา้ง



## ติดตั้งได้ง่ายและรวดเร็ว

ด้วยระบบการติดตั้งแบบแห้ง ใช้แรงงานน้อยกว่า



## ใช้งานได้หลากหลาย

ด้วยระบบการติดตั้ง 3 แบบ สามารถเลือกใช้ เพื่อแก้ไขปัญหามันที่แตกต่างกัน



## ความแข็งแรงสูง

ระบบอิซีพีนิช ทรูชา้ง โซลิต ผ่านมาตรฐาน การทดสอบความแข็งแรงของผนังระดับ สูงสุด (Severe Duty)



## ผนังเรียบเนียน ไร้รอยแตกร้าว


ระบบอิซีพีนิช ทรูชา้ง ไม่มีรอยต่อ ไม่มีปัญหา รอยแตกร้าว เมื่อเทียบกับการฉาบปูนปกติ



## ช่วยลดปริมาณขยะและอนุรักษ์สิ่งแวดล้อม

เมื่อเทียบกับการฉาบปูนปกติ ระบบอิซีพีนิช ทรูชา้ง ช่วยลดปริมาณขยะหน้างานและเป็นมิตรต่อสิ่งแวดล้อม





## ระบบปิดผิวผนังอิฐซีพีนิช ตราช้าง โซลิด EasyFinish™ Solid System

สำหรับผนังก่ออิฐหรือคอนกรีตที่ต้องการความเรียบเนียนในบริเวณที่ต้องการความแข็งแรงและทนทานสูงการติดตั้งโดยใช้เกรียงหริอิฐซีทีโรเวล (EasyTrowel™) เป็นระบบที่ผ่านมาตรฐานการทดสอบระดับสูงสุด (Severe Duty) โดยทดสอบด้วยการกระแทกของวัตถุอ่อนนุ่มหรือวัตถุขนาดใหญ่ อุปกรณ์เกรียงหริอิฐซีทีโรเวล (EasyTrowel™) ที่ใช้สำหรับติดตั้งระบบนี้ ถูกทดลองใช้และทดสอบในห้องทดลอง เพื่อให้แน่ใจว่าการติดตั้งจะเป็นไปอย่างง่ายดายและรวดเร็วช่วยให้ช่างติดตั้งได้อย่างถูกต้องช่วยควบคุมความหนาของเนื้อปูนเพื่อให้ได้ผนังที่เรียบเนียนและได้ระดับอย่างแท้จริง



เกรียงหริอิฐซีทีโรเวล



อีชีสคูป

### จุดเด่นของระบบ

- ระบบอิฐซีพีนิช ตราช้าง โซลิด เหมาะสำหรับแก้ปัญหาผนังแตกหลวม ผนังไม่เรียบ เป็นคลื่น ไม้ได้ระดับ
- เหมาะสำหรับผนังที่ต้องการความแข็งแรงและทนทานสูง
- เหมาะสำหรับผนังก่ออิฐหรือคอนกรีตที่ลึมหักหรือระนาบคลาดเคลื่อนไม่เกิน 10 มม.
- กระจกที่ปิดทับบนผนังอิฐมวลเบา สามารถใช้ทุกสำหรับอิฐมวลเบา (ความยาวอย่างน้อย 60 มม.) เพื่อยึดแขวนของ โดยผ่านการทดสอบการรับน้ำหนักเพื่อให้แน่ใจว่าสามารถรับน้ำหนักได้มากกว่าค่ามาตรฐาน

### ส่วนประกอบระบบ



แผ่นอิฐซีพีนิช ตราช้าง\*  
ความหนาแผ่น 9 มม.



ปูนอิฐซีบอนด์ ตราช้าง  
(ปูนกาว)



ปูนอิฐซีพลาส120 ตราช้าง  
(จาบรอยต่อ)



เทปผ้าใยปชัมปิดรอยต่อ  
ตราช้าง ความกว้าง  
อย่างน้อย 3.5 ซม.

**หมายเหตุ** \* ความยาวของแผ่นอิฐซีพีนิช ตราช้าง สามารถสั่งผลิตได้ตามความสูงของผนังที่ใช้จริง ตามเงื่อนไขการผลิตของบริษัทฯ




## ระบบปิดผิวผนังอิซีฟินิช ตราช้าง ก้อนปูน EasyFinish™ Bond System

สำหรับผนังก่ออิฐหรือคอนกรีตที่ต้องการความเรียบเนียนและความรวดเร็วในการติดตั้ง เหมาะสำหรับผนังที่ลุ่มดิ่งหรือขรุขระมาก ซึ่งยากต่อการเก็บงานการติดตั้ง ระบบอิซีฟินิช ตราช้าง ก้อนปูน (EasyFinish™ Bond System) ด้วยอุปกรณ์อิซีสคู๊ป (Easy Scoop™) สามารถติดตั้งได้ง่าย ช่วยประหยัดต้นทุนในการก่อสร้างและลดปัญหาการร่อนแตกร้าวบนผนังจากการฉาบปูน



อิซีสคู๊ป



ความสูงของก้อนปูนจากจุดศูนย์กลาง 25-100 มม.  
ระยะห่างระหว่างก้อนปูน 400 มม.

### จุดเด่นของระบบ

- ระบบอิซีฟินิช ตราช้าง ก้อนปูน เหมาะสำหรับแก้ไขปัญหาผิวผนังแตกหลายวา ผิวไม่เรียบ เป็นคลื่น ไม่ได้ระดับ
- สามารถทำงานได้เร็วกว่าการฉาบปูนถึง 2 เท่า ติดตั้งง่ายและประหยัดวัสดุ
- เหมาะสำหรับผนังก่ออิฐหรือคอนกรีตที่ลุ่มดิ่งหรือระนาบคลาดเคลื่อนไม่เกิน 10 มม.

### ส่วนประกอบระบบ



แผ่นอิซีฟินิช ตราช้าง\*  
ความหนาแผ่น 9 มม.




ปูนอิซีบอนด์ ตราช้าง  
(ปูนกาว)



ปูนอิซีพลาส 120 ตราช้าง  
(ฉาบรอยต่อ)




เทปฉาบปิดรอยต่อ ตราช้าง  
ความกว้าง  
อย่างน้อย 3.5 ซม.




## ระบบปิดผิวผนังอิซีฟินิช ตราช่าง โครงคร่าว EasyFinish™ Frame System

สำหรับผนังก่ออิฐหรือคอนกรีตที่ต้องการแก้ปัญหาคุณภาพผนังเดิม เช่น ผนังแตกร้าวและไม่เรียบ โดยใช้แผ่นอิซีฟินิช ตราช่าง ร่วมกับระบบโครงคร่าวฝ้าโปรลายน์ ตราช่าง ในกรณีที่มีความหนาผนังถูกจำกัดหรือติดตัวร่วมกับระบบโครงคร่าวผนังโปรวอลล์ ตราช่าง ในการออกแบบ เพื่อเพิ่มคุณสมบัติของผนังและยังให้ความสะดวกในการติดตั้งระบบต่างๆ ภายในห้องว่างของผนังอีกด้วย



โครงคร่าวโปร-ลายน์ ตราช่าง



โครงคร่าวโปร-วอลล์ ตราช่าง

### จุดเด่นของระบบ

- เหมาะสำหรับปรับปรุงคุณสมบัติของผนังเดิม เช่น การป้องกันเสียงและป้องกันความร้อน
- ติดตั้งง่าย รวดเร็ว ประหยัดเวลาและค่าใช้จ่ายในการซ่อมแซมผนัง
- สามารถเปลี่ยนชนิดของแผ่นผนังเพื่อเพิ่มคุณสมบัติการป้องกันไฟได้

### ส่วนประกอบระบบ




แผ่นอิซีฟินิช ตราช่าง\*  
ความหนาแผ่น 9 มม.




ปูนอิซีพลาส120 ตราช่าง  
(ฉาบรอยต่อ)



เทปฝ้ายิปซัมปิดรอยต่อ  
ตราช่าง ความกว้าง  
อย่างน้อย 3.5 ซม.



โครงคร่าวฝ้าโปรลายน์ ตราช่าง  
หรือ  
โครงคร่าวผนังโปรวอลล์ ตราช่าง

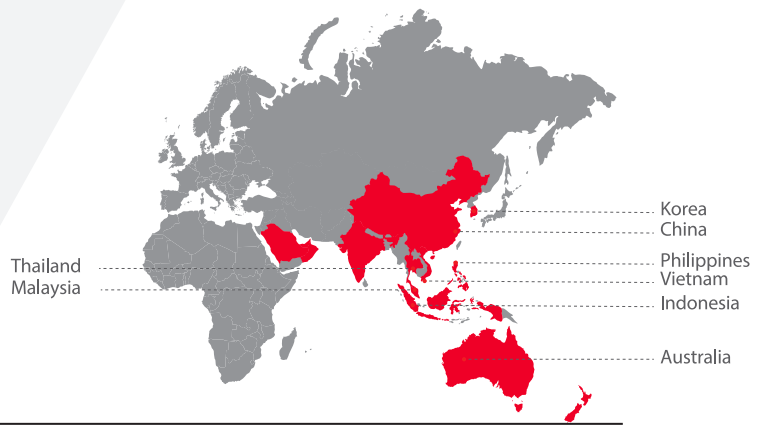


แบริกเก็ตติดโครงผนัง  
ตราช่าง

หมายเหตุ \* ความยาวของแผ่นอิซีฟินิช ตราช่าง สามารถสั่งผลิตได้ตามความสูงของผนังที่ใช้งานจริง ตามเงื่อนไขการผลิตของบริษัทฯ

# Project References

ระบบที่ได้รับความนิยมไว้วางใจ  
โครงการชั้นนำในหลายประเทศ



**Project** : Landmark Waterfront  
**Developer** : Country Group Development  
**Contractor** : Siphaya Construction  
**Partition Area** : 73,000 m<sup>2</sup>

**Project** : The Diplomat 39  
**Developer** : KPN Group  
**Contractor** : Siphaya Construction  
**Partition Area** : 35,000 m<sup>2</sup>

**Project** : Dindaeng Urban Renewal Project  
**Developer** : National Housing Authority  
**Contractor** : Italian-Thai Development  
**Partition Area** : 35,000 m<sup>2</sup>

**Project** : Casalunar Mesto Condo  
**Developer** : Benyapa Properties  
**Contractor** : Benyapa Properties  
**Partition Area** : 32,000 m<sup>2</sup>

**Project** : The XXXIX  
**Developer** : Sansiri  
**Contractor** : Siphaya Construction  
**Partition Area** : 25,000 m<sup>2</sup>

**Project** : The Monument Thong Lo  
**Developer** : Sansiri  
**Contractor** : Siphaya Construction  
**Partition Area** : 20,000 m<sup>2</sup>

**Project** : Khun by Yoo  
**Developer** : Sansiri  
**Contractor** : Visavapat  
**Partition Area** : 18,000 m<sup>2</sup>

**Project** : Boutique Chiangmai Nimman 1  
**Developer** : Boutique Chiangmai Nimman 1  
**Contractor** : Ritta  
**Partition Area** : 14,000 m<sup>2</sup>

**Project** : 98 Wireless  
**Developer** : Sansiri  
**Contractor** : Siphaya Construction  
**Partition Area** : 10,000 m<sup>2</sup>

**Project** : Pamuko Pamuka Resort  
**Developer** : Phuket Orchid Resort  
**Contractor** : Alliance Corp  
**Partition Area** : 10,000 m<sup>2</sup>

**Project** : Rugby School  
**Developer** : Rugby School  
**Contractor** : Italian-Thai Development  
**Partition Area** : 8,000 m<sup>2</sup>

**Project** : L Hotel Khonkhaen  
**Developer** : Khonkhaen Quality Concrete  
**Contractor** : Khonkhaen Quality Concrete  
**Partition Area** : 6,000 m<sup>2</sup>

**Project** : B2 Hat Yai Premier Hotel  
**Developer** : The Safari Chiangmai  
**Contractor** : Thamsub  
**Partition Area** : 3,000 m<sup>2</sup>

**Project** : COSI Pattaya Naklua Beach  
**Developer** : Central Hospitality International  
**Contractor** : I.F. Decoration  
**Partition Area** : 1,500 m<sup>2</sup>



**Project** : Summit Homes, W.A.  
**Developer** : Summit Homes Group  
**Contractor** : Summit Homes Group  
**Partition Area** : 400,000 m<sup>2</sup>



**Project** : Boo Young Apartments  
**Developer** : Boo Young Development Group  
**Contractor** : Boo Young Development Group  
**Partition Area** : 225,000 m<sup>2</sup>



**Project** : Gold Coast Apartment  
**Developer** : Agung Sedayu Group  
**Contractor** : Pulau Intan  
**Partition Area** : 249,000 m<sup>2</sup>

**Project** : Penta Hills Apartment  
**Developer** : Korea Land and Housing Corporation  
**Contractor** : POSCO Enc  
**Partition Area** : 508,000 m<sup>2</sup>

**Project** : Branz BSD  
**Developer** : Tokyu Land  
**Contractor** : Nusa Raya Cipta  
**Partition Area** : 210,000 m<sup>2</sup>

**Project** : Suji EastPark Apartments  
**Developer** : Korea Land and Housing Corporation  
**Contractor** : Samsung C&T  
**Partition Area** : 218,000 m<sup>2</sup>

**Project** : West Viesta  
**Developer** : Kaple Land  
**Contractor** : Acset Indonesia  
**Partition Area** : 100,810 m<sup>2</sup>



**ยิปซัม  
ตราช้าง**

**บริษัท สยามอุตสาหกรรมยิปซัม (สระบุรี) จำกัด**

เลขที่ 9 อาคารคีนท์ ชั้น 5 ถนนรัชดาภิเษก ดินแดง กรุงเทพฯ 10400 โทร : 0 2555 0000 แฟกซ์ : 0 2555 0001-2

A product of Knauf Group



[siamgyplsum.com](http://siamgyplsum.com)



[GypsumTraChangTH](https://www.facebook.com/GypsumTraChangTH)



[ยิปซัมตราช้าง](https://www.youtube.com/channel/UC...)



**SCG Contact Center**  
**02 586 2222**

P068  
03/68